



# COMO ASSISTIR AULAS NO ZOOM

---


ASSISTA AS AULAS AO VIVO E  
INTERAJA COM O PROFESSOR E  
OS COLEGAS!

As aulas online são transmitidas pelo aplicativo chamado Zoom e podem ser acessadas pelo computador pessoal, tablets e celulares.

Essa é uma das formas para continuarmos os estudos durante o período de distanciamento social.

Vejam a seguir algumas orientações para seu acesso.

Não deixe de participar!



## 1. Acesse o Moodle – ead.fmpfase.edu.br

**Alunos que iniciaram até 2020.1**  
Identificação do usuário e senha

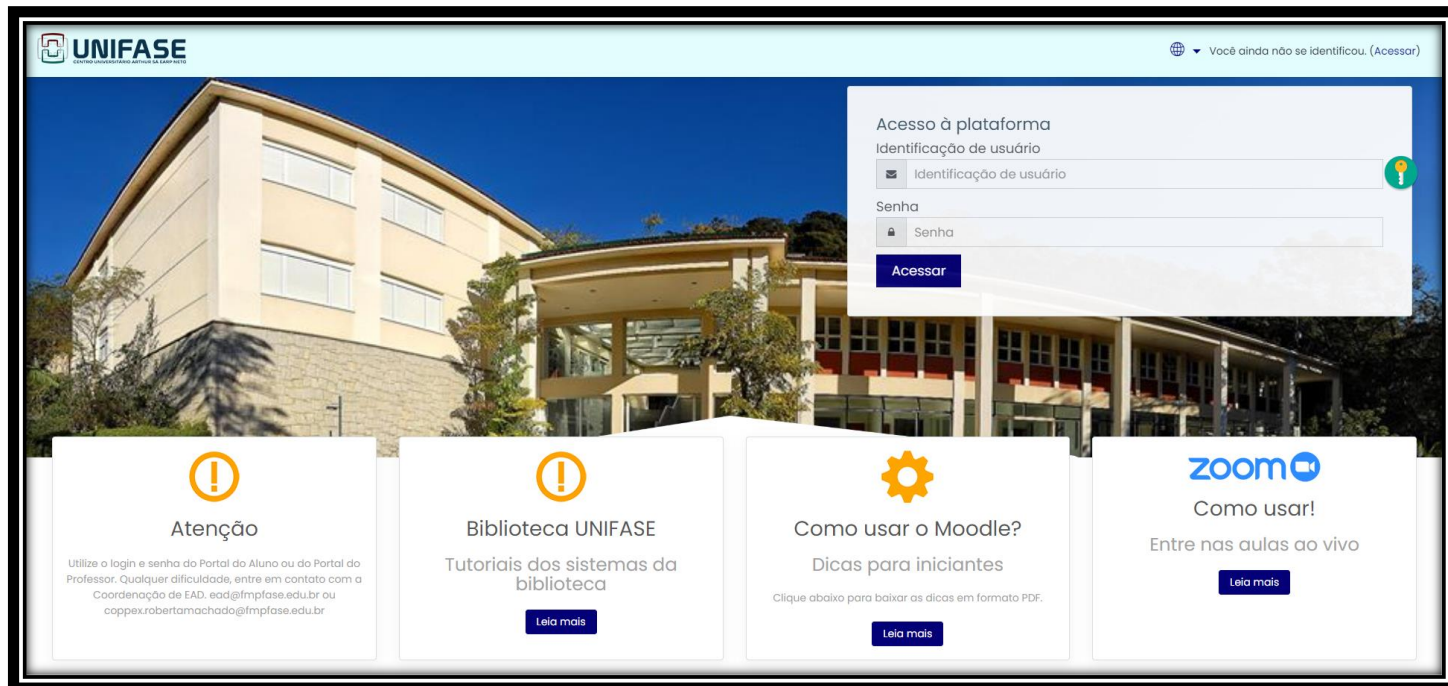


Os mesmos do Portal do Aluno

**Alunos que iniciaram a partir de 2020.2**  
Identificação do usuário e senha



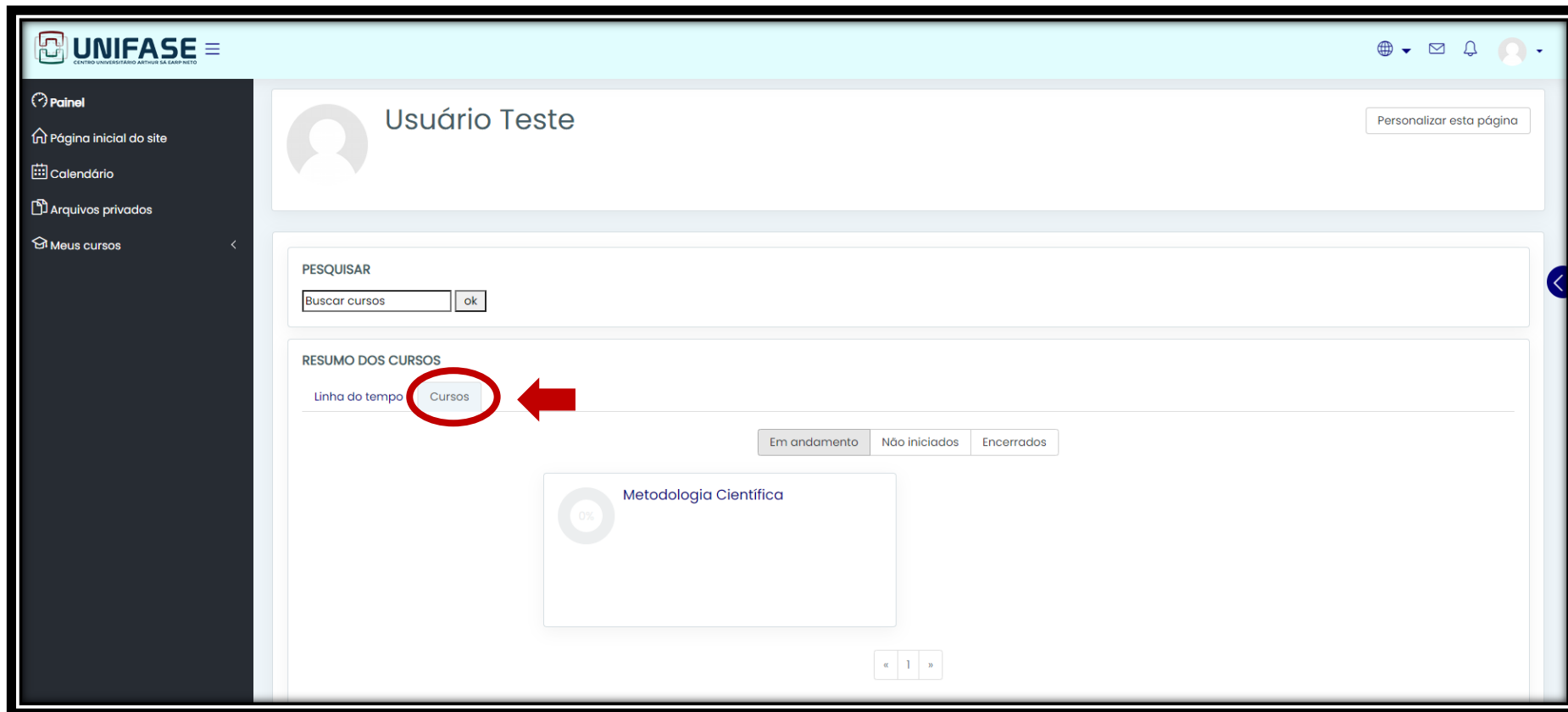
**Usuário: matrícula**  
**Senha: data do nascimento (8 dígitos)**



Página Inicial da Plataforma Moodle

**2.** Clique na unidade curricular da qual participará da aula.

Clicando na  
aba cursos  
aparecerão  
todas as  
Unidades  
Curriculares  
em que está  
matriculado.




The screenshot displays the UNIFASE user interface. At the top left is the UNIFASE logo. The main header shows the user's name 'Usuário Teste' and a 'Personalizar esta página' button. Below the header is a search bar labeled 'PESQUISAR' with a 'Buscar cursos' input field and an 'ok' button. The 'RESUMO DOS CURSOS' section features a 'Linha do tempo' tab and a 'Cursos' tab, with the 'Cursos' tab highlighted by a red circle and a red arrow pointing to it. Below the tabs are filter buttons for 'Em andamento', 'Não iniciados', and 'Encerrados'. A course card for 'Metodologia Científica' is visible, showing a 0% progress indicator. At the bottom right, there are navigation arrows and the number '1'.

**3.** Clique no link do Zoom disponibilizado na plataforma.


**Atenção!** Certifique-se que está no tópico referente ao dia da aula!

**SEMANA DE 30/03 A 06/04/2020**

---

 Discussão de cardápio para SPA

aula ao vivo dia 30/03/2020, às 09:00h - acesse o link para entrar na aula

<https://zoom.us/j/762109527?pwd=S0pqOWlxRnBSaFRZYVBSyXI3M3RaQT09> 


Gravação da reunião:  
[https://zoom.us/rec/share/1MVHAZLWzCRIYXvyFr5fLJf4bjeaa80Xcc-\\_Nfy07RIKutyXaTmHjF4HWfqv98](https://zoom.us/rec/share/1MVHAZLWzCRIYXvyFr5fLJf4bjeaa80Xcc-_Nfy07RIKutyXaTmHjF4HWfqv98)

Senha de Acesso: dietetica

---

**SEMANA DE 06 - 13/04/2020 - EAD**

---

 .

Olá!

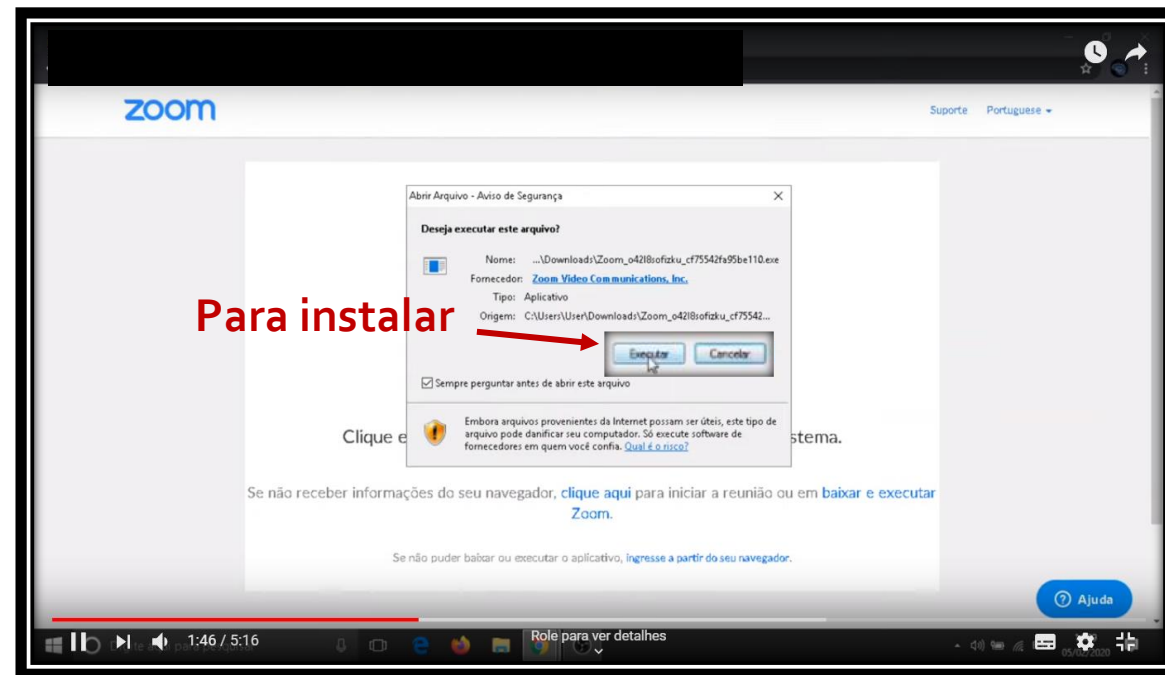
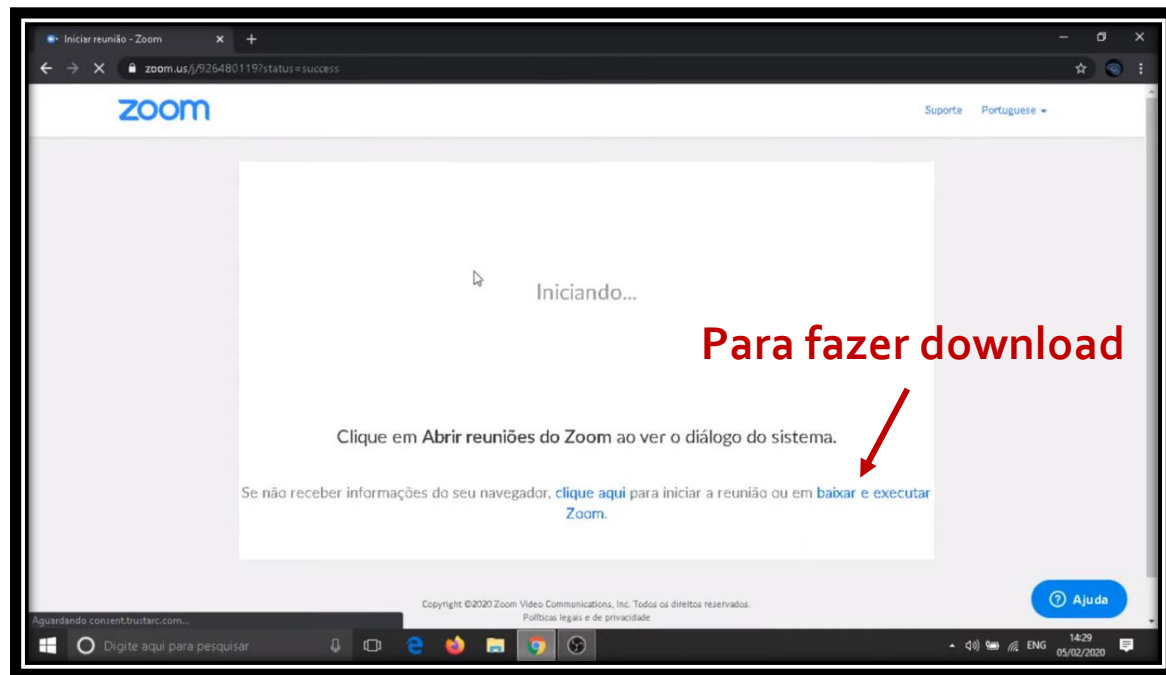
Esta semana está dedicada para esclarecimentos de dúvidas sobre os cardápios elaborados e os relatórios a serem apresentados

segunda, 06/04/2020 às 09:00

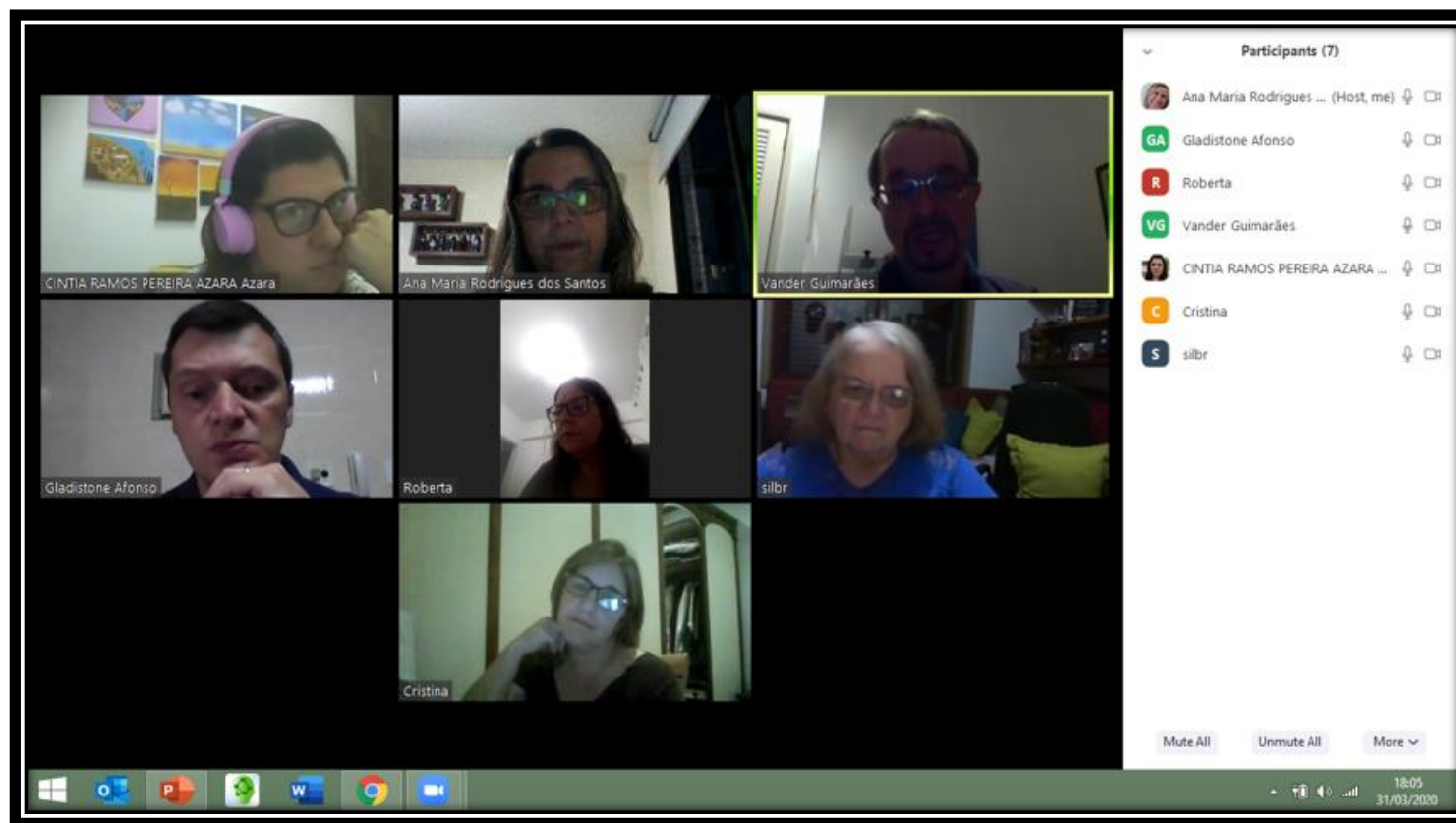
<https://zoom.us/j/802560076?pwd=VWYrT3gISGphUDJRvFd6WjBITxo0UT09>

#### 4. Siga o que está indicado na tela do Zoom.

Antes de participar da primeira aula faça download do aplicativo (caso ainda não tenha o aplicativo instalado) e execute o Zoom, clicando no ícone que aparecerá na sua área de trabalho ou no seu celular.



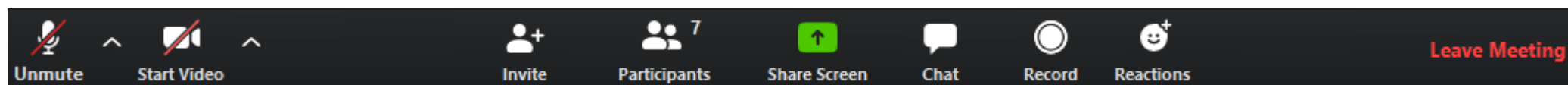
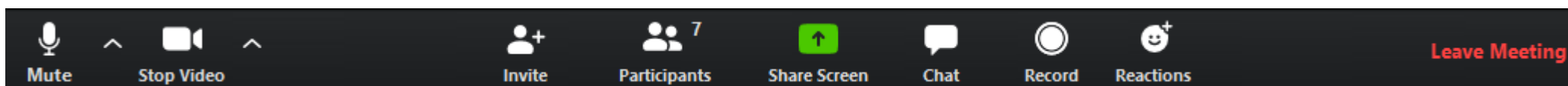
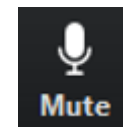
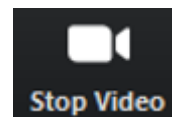
## 5. Participe da aula!



Print da tela de uma reunião do Núcleo de Educação a Distância com: Prof<sup>a</sup> Cintia Azara, Prof<sup>a</sup> Ana Maria Rodrigues, Prof. Vander Guimarães, Prof. Gladistone Afonso, Roberta Machado, Prof<sup>a</sup> Silvia Bustamante e Prof<sup>a</sup> Cristina Hansel.

## Algumas dicas de uso do Zoom

1. Ligue a câmera no Zoom para que todos o vejam, clicando no símbolo
2. Durante a aula mantenha o seu microfone “fechado”, clicando no símbolo
3. Compartilhe sua tela sempre que solicitado pelo professor.



Microfone

Câmera

Para convidar  
outros  
pessoas

Participantes

Compartilhar  
tela

Comunicação  
escrita


Gravar

Reações em  
símbolos

Para sair da  
sala

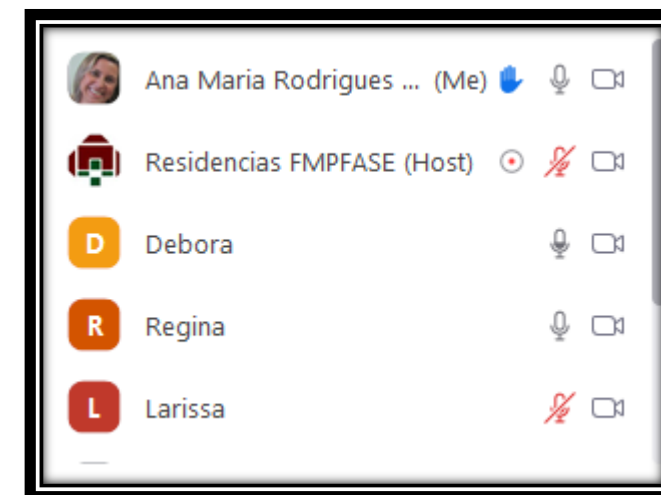
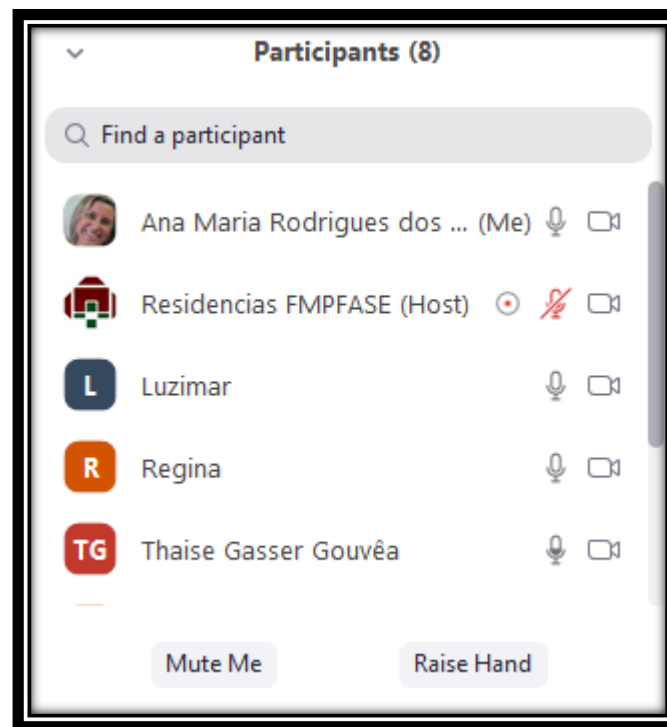


# Algumas dicas de uso do Zoom


Quando quiser fazer alguma contribuição “levante a mão”  Isso evita que todos falem ao mesmo tempo.

Clique em 

Após a sua fala clique em 



# Algumas dicas de uso do Zoom












Interaja também usando o chat. Você pode falar com todos os participantes de forma escrita!



Para escrever clique em "Type message here".)

## Mais dicas

1. Escolha um lugar tranquilo para participar das aulas. 
2. Teste seu equipamento (som e imagem) e a conexão com internet antes da aula começar. 
3. Seja pontual! Esteja no espaço virtual em torno de 5 minutos antes do início da aula. 
4. Organize seu espaço de trabalho com tudo que precisará: livros, arquivos abertos no computador, caderno e o que mais precisar. 
5. Atenção para a sua aparência! Todos (professores e alunos) estarão ao vivo e vendo uns aos outros. 
6. Não atenda celular, não converse com outras pessoas e nem faça outras atividades durante a aula. 
7. Caso utilize o celular, coloque-o no modo avião, para evitar interrupções. 
8. Participe da aula, esclarecendo suas dúvidas e expondo suas ideias! 
9. Não compartilhe ou divulgue os conteúdos das atividades acadêmicas realizadas na plataforma Zoom. O aluno que agir em desacordo com essa orientação, assumirá com exclusividade toda e qualquer responsabilidade pelo ato, respondendo pela reprodução e uso indevido do material, em violação dos respectivos direitos de imagem e direitos de autor, do professor e da UNIFASE/FMP. 

**Caso tenha alguma dúvida em relação ao Zoom ou ao Moodle,  
entre em contato com:**

**[ead@fmpfase.edu.br](mailto:ead@fmpfase.edu.br)**

**Bons estudos!**